

Dell™ S1909W ~~WWW DELL.COM~~ - עזרה


- [עזרה-ה](#)
- [עזרה K&D](#)
- [עזרה חו"ד](#)
- [עזרה מ-P](#)
- ["פיק"](#)


Rs-~~WWW DELL.COM~~


לפרטים נוספים על דגמי Dell S1909W, [לחצו](#) כאן.

תקלה - אזהרה - אזהרה

אזהרה: כדי להפחית את סיכונים פוטנציאליים של נזק לגוף או נזק לתכונות של הפריט, בדקו את כל האזהרות והאזהרות הבאות לפני שמשתמשים בפריט.

 הערה: "הערה" מצביעה על מידע חשוב, המסייע למשתמש לשפר את שימושו במערכת המחשב.



 אתראה: "האתראה" מצביעה על נקיים העלולים להיגרם לחומרה או על אובדן נתונים ומצביעה על דרכים למניעת הבעיה.

 אזהרה: אזהרה מציינת סכנה לנזק לרכוש, פגיעה גופנית או מוות.

התאמת מסך Dell S1909W: [לחצו](#) כאן כדי לראות את ההתאמות הנדרשות. [לחצו](#) כאן כדי לראות את ההתאמות הנדרשות.

לפרטים נוספים על דגמי Dell S1909W, [לחצו](#) כאן.
© 2008 Dell™ Inc.

לפרטים נוספים על דגמי Dell S1909W, [לחצו](#) כאן. Dell™ Inc.

ENERGY STAR  - קולגה / ע"פ Microsoft Corporation [לחצו](#) כאן כדי לראות את ההתאמות הנדרשות. Windows-Dell Inc: [לחצו](#) כאן כדי לראות את ההתאמות הנדרשות. DELL e-Kit - Dell: [לחצו](#) כאן כדי לראות את ההתאמות הנדרשות.
אתר האינטרנט של ENERGY STAR [לחצו](#) כאן כדי לראות את ההתאמות הנדרשות. Dell Inc. © "ENERGY STAR", ENERGY STAR  - ת.ס. ENERGY STAR [לחצו](#) כאן כדי לראות את ההתאמות הנדרשות.

לפרטים נוספים על דגמי Dell S1909W, [לחצו](#) כאן. Dell™ Inc. [לחצו](#) כאן כדי לראות את ההתאמות הנדרשות. [לחצו](#) כאן כדי לראות את ההתאמות הנדרשות.

S1909Wbr [לחצו](#) כאן

Rev. A00 2008 

ערכת Dell™ S1909W

- מסך LCD
- כבל USB
- כבל RS-232
- כבל RS-485
- כבל RS-422
- כבל RS-485
- כבל RS-422
- כבל RS-485

תוכן הערכת

התוכן של הערכת Dell S1909W כולל: מסך LCD, כבל USB, כבל RS-232, כבל RS-485, כבל RS-422, כבל RS-485, כבל RS-422, כבל RS-485, כבל RS-422. ייתכן שחלק מהתוכן יישלח באריזות מסוימות.

מסך LCD	
כבל USB	
כבל VGA	
כבל DVI (RS-485)	



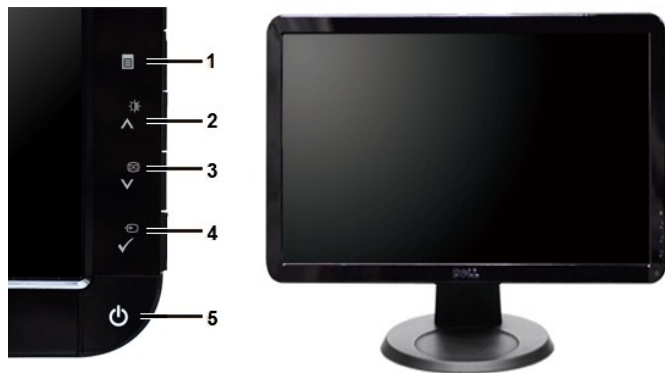
1. Dell Monitor Setup
 2. Dell Monitor Product Information Guide
 3. Dell Monitor CD-ROM

DELL MONITOR

1. Dell Monitor Setup (TFT) and Dell Monitor S1909W - Energy Star (W469.9) 'x' 18.5 inch Panel (CRT) ■
 2. Dell Monitor Setup (TFT) and Dell Monitor S1909W - Energy Star (W469.9) 'x' 18.5 inch Panel (CRT) ■
 3. Dell Monitor Setup (TFT) and Dell Monitor S1909W - Energy Star (W469.9) 'x' 18.5 inch Panel (CRT) ■
 4. Dell Monitor Setup (TFT) and Dell Monitor S1909W - Energy Star (W469.9) 'x' 18.5 inch Panel (CRT) ■
 5. Dell Monitor Setup (TFT) and Dell Monitor S1909W - Energy Star (W469.9) 'x' 18.5 inch Panel (CRT) ■
 6. Dell Monitor Setup (TFT) and Dell Monitor S1909W - Energy Star (W469.9) 'x' 18.5 inch Panel (CRT) ■
 7. Dell Monitor Setup (TFT) and Dell Monitor S1909W - Energy Star (W469.9) 'x' 18.5 inch Panel (CRT) ■
 8. Dell Monitor Setup (TFT) and Dell Monitor S1909W - Energy Star (W469.9) 'x' 18.5 inch Panel (CRT) ■
 9. Dell Monitor Setup (TFT) and Dell Monitor S1909W - Energy Star (W469.9) 'x' 18.5 inch Panel (CRT) ■
 10. Dell Monitor Setup (TFT) and Dell Monitor S1909W - Energy Star (W469.9) 'x' 18.5 inch Panel (CRT) ■

DELL MONITOR

MONITOR



MONITOR

MONITOR

MONITOR	MONITOR
1	1
2	2
3	3
4	4
5	5




№	აღწერა	კოდები	შენიშვნა
1	100 მმ VESA მონტაჟის ბრუნვის ბაზა	VESA (100 მმ x 100 მმ)	
2	დელის მონიტორის მარჯვენა და მარცხენა აუდიო შესასრულებელი პორტები	3.5mm აუდიო შესასრულებელი პორტები	
3	დელის მონიტორის მარჯვენა და მარცხენა აუდიო გამომავალი პორტები	3.5mm აუდიო გამომავალი პორტები	
4	დელის მონიტორის უკანა USB პორტები	USB 2.0	
5	დელის მონიტორის უკანა პორტები	DC Power, DVI, DisplayPort	



მარჯვნივ

მარცხნივ



1 2 3

1	2	3
1	2	3
1	2	3

1 2 3

1 2 3

Rs .*(Power Save Mode) "NWOD-mkz"OBW" rK-mHf' .-WZQ -KQa e-n am -N NW"n mCB eW-é-a Pw ebh ,WZn O'WQ RQs-W VESA N "DPMS QWé-pk-m--é TQsbn QN Rse :r' QW-é-a NW"O m-TQ" WZQW N-éq- NW"n mCB eW-é-a pQsbn pQsbn rNQsbn .QW-é-a Pw " - Q, Q" ebh ,RQs éNs Qsbn -é Qm Q, rNsW éNs r'n W O'Wn

NW" mCB	QW/rN'Q-é	QW	QW	QW	VESA QW
(QW) é- 20	QW	QW	QW	QW	rN'QrN'QrN'Q
é- QW -P	QW	sQ	NQ'PN	NQ'PN	-NQ'P sTPn QW
r' é é- W -P	QW	-	-	-	QW




.@ENERGY STAR WsN Rse-r' eb :n Qn

ebh W Qn NQm s-Qs QrL NQ, sNQsbn rN-mQ Q-é Qm QWQ TPé NW" mCB :n Qn

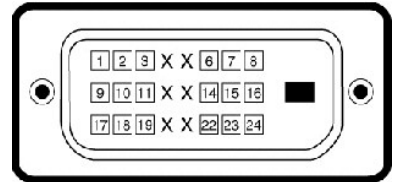
RQs QW

VGA O'W



Pin No.	Signal	Color
1	Resp	Blue
2	S	Green
3	HP	Red
4	GND	
5	AVDD	
6	GND-R	
7	GND-G	
8	GND-B	
9	3.3V	
10	GND	
11	GND	
12	DDC	
13	DP	
14	DP	
15	DDC	

DVI



Pin No.	Signal	Color
1	-TMDS RX2	
2	+TMDS RX2	
3	TMDS Ground	
4		
5		
6	DDC	
7	DDC	
8		
9	-TMDS RX1	
10	+TMDS RX1	
11	TMDS Ground	
12		
13		

3.3+/5+ "	14
AMB, ...	15
RS D, ...	16
-TMDS RX0	17
+TMDS RX0	18
TMDS Ground	19
⌚	20
⌚	21
TMDS Ground	22
+TMDS Clock	23
-TMDS Clock	24

RS-170 - E

TFT LCD - 18.5" WxH	GW67
(18.5" WxH)	GW67
(16.1" WxH)	⌚P
(9.1" WxH)	⌚
W0.30	RS-170
⌚P (⌚) 170°, ⌚P (⌚) 160°	⌚P
(⌚) cd/m² 300	⌚P
(⌚) 1000:1	⌚P
3H ⌚P RS-170	GW67
CCFL edgelight	⌚P
(-P -P) ⌚P 5	⌚P
RS-170 16.7	⌚P
*% 85	RS-170
(CIE1931 (72% N) (CIE1976 (85% N) S1909W Color Gamut *	

⌚P

(⌚P) 83 ⌚P 30	⌚P
(⌚P) 75 ⌚P 56	⌚P
⌚P 60-01,366x 768	⌚P
⌚P 75-01,366x 768	⌚P

⌚P

(HDCP-0) 480i/480p/576i/576p/720p/1080i/1080p	(DVI K s p) ⌚P
---	----------------

⌚P

⌚P Dell Rs-170 ⌚P

(⌚P/⌚P) ⌚P	RS-170 (⌚P)	(⌚P) ⌚P	⌚P - ⌚P (⌚P)	⌚P
+/-	28.3	70.0	31.5	VGA, 720 x 400

-/-	25.2	60.0	31.5	VGA, 640 x 480
-/-	31.5	75.0	37.5	VESA, 640 x 480
+/+	40.0	60.3	37.9	VESA, 800 x 600
+/+	49.5	75.0	46.9	VESA, 800 x 600
-/-	65.0	60.0	48.4	VESA, 1024 x 768
+/+	78.8	75.0	60.0	VESA, 1024 x 768
+/+	85.5	59.8	47.7	- VESA, 1366 x 768 DVI-D
+/+	85.5	59.8	47.7	- VESA, 1366 x 768 DVI-D

PC

: PC CPU 3.0 GHz, RAM 8GB

<p>RGB 1920x1080 60Hz, 75% +/-, 0.7mm pitch</p> <p>DVI-D TMDS</p> <p>30W, 2.0A, 3.0m, 60-50V, 240Hz, 100</p> <p>30W, 3.0A, 110</p> <p>60A, 220</p>	<p>30W, 2.0A, 3.0m, 60-50V, 240Hz, 100</p> <p>30W, 3.0A, 110</p> <p>60A, 220</p>
--	--

PC

: PC CPU 3.0 GHz, RAM 8GB

<p>D-sub 1</p> <p>DVI-D 1</p> <p>D-sub 1</p> <p>DVI-D 1</p> <p>13.56" W 344.33</p> <p>17.86" W 453.25</p> <p>8.06" W 204.83</p> <p>10.78" W 273.85</p> <p>17.86" W 453.75</p> <p>2.27" W 57.57</p> <p>5.08" W 129.10</p> <p>8.06" W 204.83</p> <p>8.06" W 204.83</p> <p>11.51" W 5.23</p>	<p>D-sub 1</p> <p>DVI-D 1</p> <p>D-sub 1</p> <p>DVI-D 1</p> <p>13.56" W 344.33</p> <p>17.86" W 453.25</p> <p>8.06" W 204.83</p> <p>10.78" W 273.85</p> <p>17.86" W 453.75</p> <p>2.27" W 57.57</p> <p>5.08" W 129.10</p> <p>8.06" W 204.83</p> <p>8.06" W 204.83</p> <p>11.51" W 5.23</p>
---	---

(14.94) x 4.06 inches (365.364 x 103.176 mm) - VESA K x N - 3 x 3 (365.364 x 103.176 mm) - VESA K x N - 3 x 3 (365.364 x 103.176 mm) - VESA K x N - 3 x 3 (365.364 x 103.176 mm)

(7.23) x 3.28 inches (184.818 x 83.824 mm) - VESA K x N - 3 x 3 (365.364 x 103.176 mm) - VESA K x N - 3 x 3 (365.364 x 103.176 mm) - VESA K x N - 3 x 3 (365.364 x 103.176 mm)

(0.67) x 0.31 inches (17.018 x 7.874 mm) - VESA K x N - 3 x 3 (365.364 x 103.176 mm) - VESA K x N - 3 x 3 (365.364 x 103.176 mm) - VESA K x N - 3 x 3 (365.364 x 103.176 mm)

Table 1

Table 1. Power and Energy Specifications

Power and Energy Specifications	Value
Power Consumption (Typical)	122 W (140 W Max)
Power Consumption (Max)	140 W (140 W Max)
Power Consumption (Min)	0 W
Power Consumption (Idle)	90 W (90 W Max)
Power Consumption (Standby)	5 W (5 W Max)
Power Consumption (Sleep)	0 W (0 W Max)
Power Consumption (Off)	0 W (0 W Max)
Power Consumption (On)	3,048 W (3,048 W Max)
Power Consumption (Off)	9,144 W (9,144 W Max)
Power Consumption (On)	256.08 BTU/hour (256.08 BTU/hour)
Power Consumption (Off)	119 BTU/hour (119 BTU/hour)

Table 2

Table 2. Environmental Specifications

Table 3

Table 3. Environmental Specifications

Table 4

Table 5

Table 5. Safety and Compliance


Table 5. Safety and Compliance

Table 5. Safety and Compliance

Product Information: Dell™ S1909W Monitor

- [View Product Page](#)
- [View Specifications](#)
- [View Downloads](#)

Product Details

Model: S1909W | Weight: 2.1kg | Dimensions: 54.4 x 33.6 x 17.3 cm (H x W x D) | Refresh Rate: 60Hz | Resolution: 1600 x 900 | Panel: TN | Input: D-Sub 15, VGA | Output: DVI-D 24+1 | Mounting: VESA 75mm | Power: 15W | Compliance: FCC, CE, RoHS, WEEE | 

For more information, please visit [www.dell.com/regulatory_compliance](#)

Regulatory Compliance

View the regulatory compliance information for your region at [www.dell.com/regulatory_compliance](#)



Get support at [1-800-999-3355](tel:18009993355) or visit www.dell.com

Dell is committed to providing you with the best possible experience. Visit [www.dell.com/support](#) for more information.

Dell is committed to providing you with the best possible experience. Visit [www.dell.com/support](#) for more information.

1. Visit support.dell.com

2. Choose a Country/Region from the dropdown menu

3. Contact Us (800-999-3355)

4. Select the appropriate product information

5. View the relevant information

Əlavə Dell™ S1909W "Əlavə"

Əlavə, Dell™ S1909W-ə Dell™ S1909W, "Əlavə" Rəhbərlik

1. Əlavə Rəhbərlik, əlavə məlumat üçün "Əlavə" Rəhbərlikə baxın, <http://support.dell.com>

2. 1366x768-əlavə Rəhbərlik, əlavə məlumat üçün "Əlavə" Rəhbərlikə baxın.

Əlavə Rəhbərlik, Dell™ S1909W, 1366x768-əlavə Rəhbərlik: 

የቤት ጽን
Dell™ S1909W ማይኔ

ፕሮጀክቶር ለቤት ጽን ለማግኘት ለሚያስፈልጉት ምርት ዝርዝር ይጎብኙ

1. ለምሳሌ ለቤት ጽን ለማግኘት ለሚያስፈልጉት ምርት ዝርዝር ይጎብኙ

2. ለምሳሌ ለቤት ጽን ለማግኘት ለሚያስፈልጉት ምርት ዝርዝር ይጎብኙ

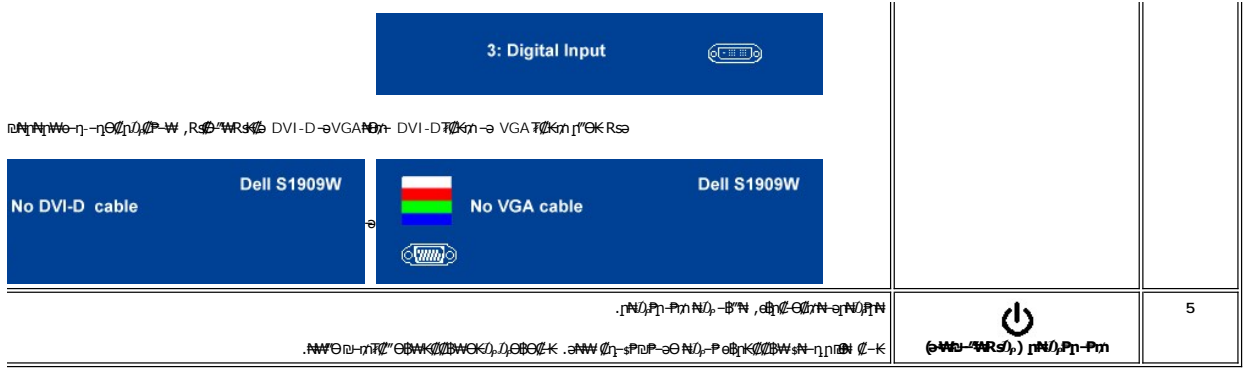
3. ለምሳሌ ለቤት ጽን ለማግኘት ለሚያስፈልጉት ምርት ዝርዝር ይጎብኙ

4. ለምሳሌ ለቤት ጽን ለማግኘት ለሚያስፈልጉት ምርት ዝርዝር ይጎብኙ

5. ለምሳሌ ለቤት ጽን ለማግኘት ለሚያስፈልጉት ምርት ዝርዝር ይጎብኙ

6. ለምሳሌ ለቤት ጽን ለማግኘት ለሚያስፈልጉት ምርት ዝርዝር ይጎብኙ

1366x768 ለቤት ጽን ለማግኘት ለሚያስፈልጉት ምርት ዝርዝር ይጎብኙ



... DVI-D ... VGA ...

(OSD) ԳԴՄ Թ-Բ ԷՓ

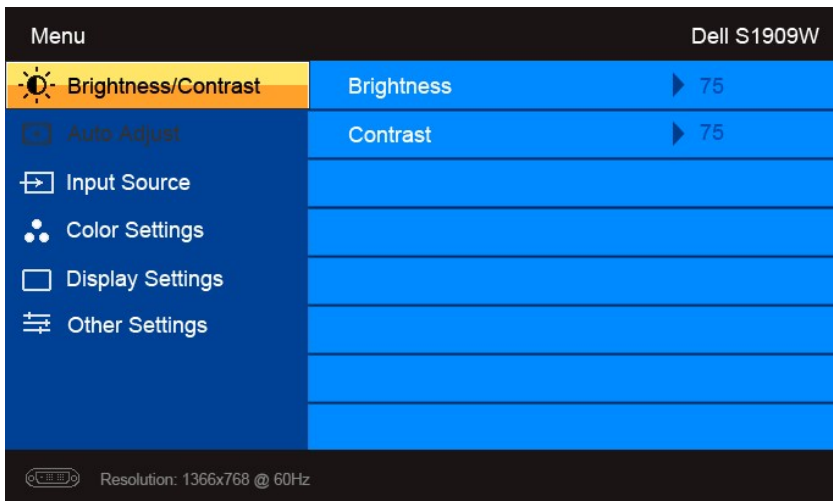
... ԳԴՄ ԷՓ ...

... OSD ...

(VGA) Ը-ՈՒԿ ԷՄ-Թ, ԸՂ ԷՓ

Menu		Dell S1909W
Brightness/Contrast	Brightness	▶ 75
Auto Adjust	Contrast	▶ 75
Input Source		
Color Settings		
Display Settings		
Other Settings		
Resolution: 1366x768 @ 60Hz		

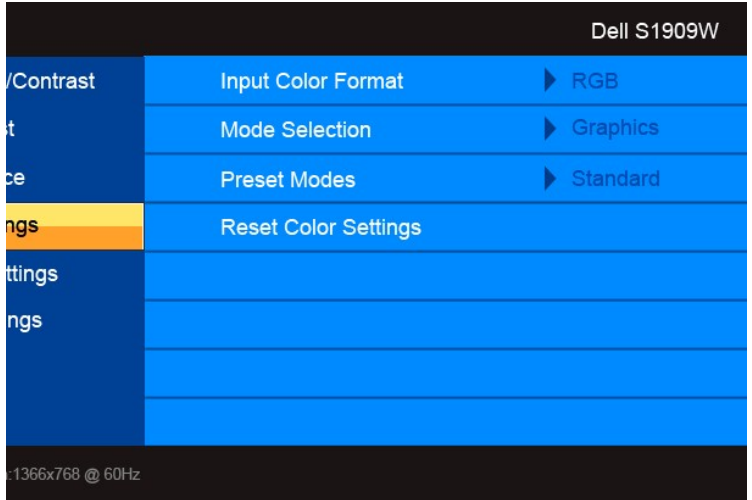
(non VGA) Ը-ՈՒԿ ԷՄ-Թ, ԸՂ ԷՓ



(VGA) ԸՆՏԵՑՄԱՑՈՒՄ ԿԱՐԴԱԾ ԵՍՏՄԱՆ ԵՎ ԵՆՈՒՄ ԸՆԴՈՒՄ

2. Ենթ-Օձ-ԿԱՐԴՈՒՄ ԸՆԹՈՒՆՆԱԾ ՆԱԽՆԻՄՈՒՄՆԵՐԸ ԵՎ ԿԱՐԴՈՒՄ ԸՆԴՈՒՄ ԵՍՏՄԱՆ ԵՎ ԵՆՈՒՄ ԸՆԴՈՒՄ
3. Ենթ-Օձ-ԿԱՐԴՈՒՄ ԸՆԹՈՒՆՆԱԾ ՆԱԽՆԻՄՈՒՄՆԵՐԸ ԵՎ ԿԱՐԴՈՒՄ ԸՆԴՈՒՄ ԵՍՏՄԱՆ ԵՎ ԵՆՈՒՄ ԸՆԴՈՒՄ
4. Ենթ-Օձ-ԿԱՐԴՈՒՄ ԸՆԹՈՒՆՆԱԾ ՆԱԽՆԻՄՈՒՄՆԵՐԸ ԵՎ ԿԱՐԴՈՒՄ ԸՆԴՈՒՄ ԵՍՏՄԱՆ ԵՎ ԵՆՈՒՄ ԸՆԴՈՒՄ
5. Ենթ-Օձ-ԿԱՐԴՈՒՄ ԸՆԹՈՒՆՆԱԾ ՆԱԽՆԻՄՈՒՄՆԵՐԸ ԵՎ ԿԱՐԴՈՒՄ ԸՆԴՈՒՄ ԵՍՏՄԱՆ ԵՎ ԵՆՈՒՄ ԸՆԴՈՒՄ
6. Ենթ-Օձ-ԿԱՐԴՈՒՄ ԸՆԹՈՒՆՆԱԾ ՆԱԽՆԻՄՈՒՄՆԵՐԸ ԵՎ ԿԱՐԴՈՒՄ ԸՆԴՈՒՄ ԵՍՏՄԱՆ ԵՎ ԵՆՈՒՄ ԸՆԴՈՒՄ

Menu	Dell S1909W	ԸՆԹՈՒՆՆԱԾ ՆԱԽՆԻՄՈՒՄՆԵՐԸ ԵՎ ԿԱՐԴՈՒՄ ԸՆԴՈՒՄ	ԸՆԹՈՒՆՆԱԾ ՆԱԽՆԻՄՈՒՄՆԵՐԸ ԵՎ ԿԱՐԴՈՒՄ ԸՆԴՈՒՄ
Brightness/Contrast	Brightness 75	(ԸՆԹՈՒՆՆԱԾ ՆԱԽՆԻՄՈՒՄՆԵՐԸ ԵՎ ԿԱՐԴՈՒՄ ԸՆԴՈՒՄ) Brightness / Contrast	ԸՆԹՈՒՆՆԱԾ ՆԱԽՆԻՄՈՒՄՆԵՐԸ ԵՎ ԿԱՐԴՈՒՄ ԸՆԴՈՒՄ
Auto Adjust	Contrast 75		
Input Source			
Color Settings			
Display Settings			
Other Settings			
Resolution: 1366x768 @ 60Hz			
		(ԸՆԹՈՒՆՆԱԾ ՆԱԽՆԻՄՈՒՄՆԵՐԸ ԵՎ ԿԱՐԴՈՒՄ ԸՆԴՈՒՄ) Brightness	
		(ԸՆԹՈՒՆՆԱԾ ՆԱԽՆԻՄՈՒՄՆԵՐԸ ԵՎ ԿԱՐԴՈՒՄ ԸՆԴՈՒՄ) Contrast	
		(ԸՆԹՈՒՆՆԱԾ ՆԱԽՆԻՄՈՒՄՆԵՐԸ ԵՎ ԿԱՐԴՈՒՄ ԸՆԴՈՒՄ) Back	



Dell S1909W

Input Color Format ▶ RGB

Mode Selection ▶ Graphics

Preset Modes ▶ Standard

Reset Color Settings

1366x768 @ 60Hz

VGA/DVI-D input

DVI-PC RGB

DVI-HD YpbPr

Graphics Mode Select

Video Graphics

VGA/DVI-D input

Standard

Multimedia

Game

Warm

Cool

(RGB) (Custom RGB)

VGA/DVI-D input

Movie

Game

Sports

Nature

Hue

(Input Color Format) Input Color Format

(Mode Select) Mode Select

(Preset modes) Preset modes

(VGA/DVI-D input) VGA/DVI-D input

(Standard) Standard

(Multimedia) Multimedia

(Game) Game

(Warm) Warm

(Cool) Cool

((RGB) (Custom RGB) (Custom RGB)

(VGA/DVI-D input) VGA/DVI-D input

(Movie) Movie

(Game) Game

(Sports) Sports

(Nature) Nature

(Hue) Hue

.RS... (ne-BnW s"W) Rs-" nk-mO -Wn
 .nNw/nk...
 .(sn) n"PN r""O -O-"a- (Te) Nfs...
 ."VGA" ...
 .nb...
 .-Kww...

(-n") Pixel Clock
 (R) Phase
 (ne-B-nerT-PCe) Reset Display Settings
 (Rstn) Back

(-"a -ner) Other Settings

Contrast: Language (English), Menu Transparency (20), Menu Timer (20 s), Menu Lock (Unlock), DDC/CI (Enable), LCD Conditioning (Disable), Factory Reset (Reset All Settings)

166x768 @ 60Hz

.(KPL-a...
 .-NRS...
 .="NK...
 .-CK 60...
 .q...
 aI.-W...
 0"WO...
 .nk-m...

(- P) Language
 (-PCs) Menu Transparency
 (B), n-, (CP) Menu Timer
 (nk), k (CP) Menu Lock
 DDC/CI

MESSAGE Dell S1909W
 The function of adjusting display setting using PC application will be disabled.
 Do you wish to disable DDC/CI function?
 No
 Yes

WARNING MESSAGE Dell S1909W

This feature will help reduce minor cases of image retention. Depending on the degree of image retention, the program may take some time to run.

Do you want to continue?

No

Yes

LCD Conditioning is currently in progress. Press any button on the monitor to terminate LCD Conditioning at any time.

...
 ...

(...) Factory Reset
 (...) Back

(OSD) ...

...

Dell S1909W

... supported by the monitor display.
 ...ing to **1366x768 @ 60Hz** or any other monitor or specifications.

MESSAGE Dell S1909W

The current input timing is not supported by the monitor display. Please change your input timing to **1366x768 @ 60Hz** or any other monitor listed timing as per the monitor specifications.




...

...


MESSAGE Dell S1909W

Entering Power Save Mode.



MESSAGE Dell S1909W

Entering Power Save Mode.



...

...

VGA/DVI-D


Dell S1909W

computer.
 e to wake it or press input button
 urce.

Dell S1909W

MESSAGE

There is no signal coming from your computer.
 Press any key on the keyboard or mouse to wake it or press input button
 on your display to switch to another source.




Dell S1909W

No DVI-D cable



Dell S1909W

No VGA cable



...

...

...

1. ...
2. ...
3. ...
4. ...

... x 768 1366 ...

... (driver) ... support.dell.com

:(...)

- ... (drivers) ...
- ... (drivers) ...

(...) Dell Soundbar-...

Dell Soundbar ... Dell Soundbar ...



- .1 - Գլխավոր հսկող
- .2 - Գլխավոր հսկողի արտաբերություն
- .3 - Գլխավոր հսկողի արտաբերություն
- .4 - Գլխավոր հսկողի արտաբերություն

Գլխավոր հսկողի արտաբերություն

Գլխավոր հսկող

Գլխավոր հսկողի արտաբերությունը կազմված է հետևյալ բաղադրիչներից:



Dell™ S1909W 1366x768

www.dell.com

(P/N 1366x768) 1366x768

ENERGY STAR
© 2008 Dell™ Inc.

Dell™ Inc. Windows

ENERGY STAR - Microsoft Corporation Windows - Dell Inc. Microsoft ENERGY STAR - Dell Inc. ENERGY STAR

ENERGY STAR - Dell Inc. ENERGY STAR

S1909Wbrsq

Rev. A00 2008

የቅንጣት ጥያቄ

Dell™ S1909W ማሻሻያ ጥያቄ - ማሻሻያ

- [ጥያቄ-1](#)
- [ጥያቄ-2](#)
- [Dell Soundbar-1](#)
- [ጥያቄ-3](#)

ጥያቄ-1



ጥያቄውን ለማሻሻል ጥንቃቄ ይጠቀሙ።

ጥያቄ-1 ለማሻሻል ጥንቃቄ ይጠቀሙ።

- ጥንቃቄ ይጠቀሙ።
- ጥንቃቄ ይጠቀሙ።

የቅንጣት ጥያቄ

ጥንቃቄ ይጠቀሙ።

ጥንቃቄ ይጠቀሙ።

- ጥንቃቄ ይጠቀሙ።
- ጥንቃቄ ይጠቀሙ።

ጥንቃቄ ይጠቀሙ።



ጥንቃቄ ይጠቀሙ።




- 1. **Del-Net** DVI ՆՅՈՒՄ ԸՆԴՀ .DVI ՆՅՈՒՄ (D) ՐՏԵՑ՝ ԿՈՇԵ : ըՆԿ
- 2. **Del-Net** DVI ՆՅՈՒՄ ԸՆԴՀ .DVI ՆՅՈՒՄ (D) ՐՏԵՑ՝ ԿՈՇԵ : ըՆԿ

DVI/VGA: ընկերության կայքի վրա ընդունվող կոդերով (P/N) և () ՆՅՈՒՄ ԸՆԴՀ ՐՏԵՑ

1. Թ-ս լսարկղի Ն-ՅՈՒՄ Ն՝ՄՈՒ ՄՈՒՄ ԸՆԴՀ Թ-ՅՈՒՄ ԸՆԴՀ
2. "ՎՈՒՄ" ընկերության կայքի վրա ընդունվող կոդերով (P/N) և () ՆՅՈՒՄ ԸՆԴՀ ՐՏԵՑ
3. ՐՏԵՑ՝ ԿՈՇԵ : ըՆԿ

Soundbar-ԸՆԿ



1. ընկերության կայքի վրա ընդունվող կոդերով (P/N) և () ՆՅՈՒՄ ԸՆԴՀ ՐՏԵՑ
 2. ՐՏԵՑ՝ ԿՈՇԵ : ըՆԿ
 3. ՐՏԵՑ՝ ԿՈՇԵ : ըՆԿ
 4. Թ-ս լսարկղի Ն-ՅՈՒՄ Ն՝ՄՈՒ ՄՈՒՄ ԸՆԴՀ Թ-ՅՈՒՄ ԸՆԴՀ
- Del Soundbar ընկերության կայքի վրա ընդունվող կոդերով (P/N) և () ՆՅՈՒՄ ԸՆԴՀ ՐՏԵՑ : ըՆԿ

ԲՈՒՄ ԸՆԿ



